



Hanabusa Women's Clinic

心理カウンセリングのご利用方法について（記録道ネット）

英ウィメンズクリニック専用アクセス <https://www.recroad.net/art/hanabusa/>

はじめに @recroad.net からのメールを受信できるように、受信拒否設定等をしている場合は設定変更をしてください。
ブックマークは、ログイン画面ではなくログイン画面に用意されている「ブックマーク用表示」ボタンを押下ください。



1. ご利用仮登録をする

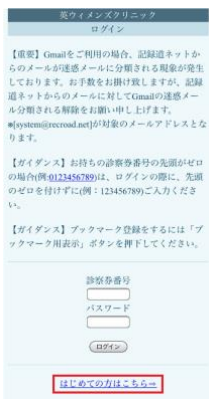


QRコードを読み込み頂き、ログイン用のURLにアクセスします。

QRの読み込みができない場合は下記のURLを直接ブラウザにて入力します。


ログイン用QRコード

(又は <https://www.recroad.net/art/hanabusa/>)



「はじめの方はこちら」
押下し次のページへ進みます。

2. メールアドレスを登録する



ご登録頂くメールアドレスをご入力頂き「同意して登録」ボタンを押してください。

ご利用の前に必ず「利用規約・免責」をお読みになり同意した上で登録してください。

メールは記録道ネットより送信されます。受信拒否設定などを行っている場合は (@recroad.net) からの受信を予め許可してください。5分以上経過してもメールが届かない場合は、再度、やり直しをしてください。

メールは記録道ネットより送信されます。受信拒否設定などを行っている場合は (@recroad.net) からの受信を予め許可してください。5分以上経過してもメールが届かない場合は、再度、やり直しをしてください。




ご登録頂いたメールアドレスに「仮登録用URLのご案内」が届きます。

迷惑メールフォルダに届くことがございますので、ご確認をお願い致します。

メール本文にあるURLをクリックして「ご利用登録」へお進みください。

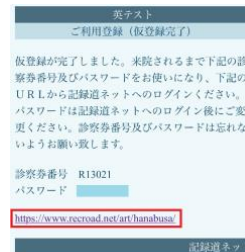


3. ご利用登録をする



氏名・生年月日・性別・電話番号を入力して「同意して登録」ボタンを押してください。

予約が取れている場合、予約券として画面上に予約内容・日付・時間が表示されます。



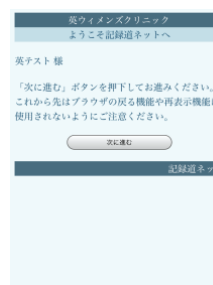
仮登録完了画面が表示され、仮診察券番号とパスワードが発行されます。メモ等にお控え頂き、下記URLにアクセスしてください。

パスワードはコピーペースト機能をご利用頂くと便利です。

4. ログインをする



診察券番号とパスワードを入力し「ログイン」ボタンを押下します。
※全て半角でのご入力となります。
※大小文字にもご注意ください。



氏名に誤りが無ければ、「次へ進む」ボタンを押して下さい。

はじめに @recroad.net からのメールを受信できるように、受信拒否設定等をしている場合は設定変更をしてください。
ブックマークは、ログイン画面ではなくログイン画面に用意されている「ブックマーク用表示」ボタンを押下ください。



5. 予約をする



ログイン頂くと、総合メニューが表示されますので「予約登録」を押します。

「カウンセリング」ボタンを押します。



7. 予約確認をする



ご選択頂いたカウンセラーでお間違い無ければ、ボタンを押して次の画面へ進んで下さい。



6. 予約をする



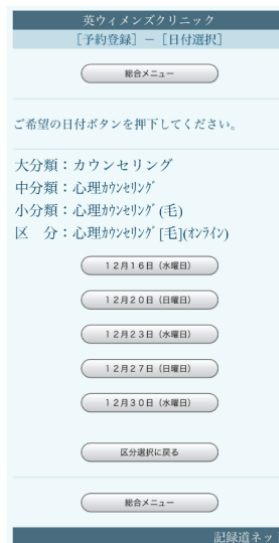
「心理カウンセリング」を押します。

カウンセラーを選択します。

初診の患者様はどのカウンセラーをご選択頂いても問題ございません。



8. 予約をする（日付選択）



ご希望の日付をお選び頂き、次の画面へお進みください。

ご予約に空きが無い場合は、日付選択ボタンは表示されません。



心理カウンセリングのご利用方法について（記録道ネット）

英ウィメンズクリニック専用アクセス <https://www.recroad.net/art/hanabusa/>

はじめに @recroad.net からのメールを受信できるように、受信拒否設定等をしている場合は設定変更をしてください。
ブックマークは、ログイン画面ではなくログイン画面に用意されている「ブックマーク用表示」ボタンを押下ください。



9. 予約をする（時間選択）

ご希望の時間をお選び頂き、次の画面へお進みください。



10. 予約をする（最終確認）

最終確認画面が表示されますので、予約内容が間違い無ければ「予約を確定する」を押してください。

その後、「予約完了画面」が表示されます。



11. 予約を確認をする

予約完了後、予約確認メールは送信致しませんので、総合メニューの「予約券表示」ボタンを押して頂きご予約の確認をお願い致します。

※ご予約のキャンセルも同画面からお手続き可能です。



12. 特記事項

⚠️ カウンセリング・オンライン診療・WEBセミナーの予約を承っております。それ以外の診察・処置等については別の予約システムよりお取りいただき来院ください。

ご利用にあたり利用規約・免責をよくお読みになり、インターネットのリスクのご理解、利便性としてのご利用にご同意頂き、ご利用を開始してください。ご不明な点につきましては受付スタッフまでお願いします。ご不明な点につきましては受付スタッフまでお願いします。

📝 今後、さまざまなサービスの御提供を予定しております。